

PORTAL KATEDRE ZA MEDICINSKU STATISTIKU I INFORMATIKU

uputstvo za pristup i korišćenje

Ovo uputstvo podrazumeva da studenti imaju osnovno znanje korišćenja računara, da su upoznati sa korišćenjem internet pretraživača i da im je poznata osnovna navigacija kroz internet sajtove i linkove.

Stvarni izgled internet stranica na Vašem ekranu može se neznatno razlikovati od primera iz ovog teksta. To zavisi od broja i vrste informacija postavljenih na portalu Katedre za medicinsku statistiku i informatiku (u daljem tekstu Portal), verzije Moodle-a koja je instalirana u okviru Portala, kao i od podešavanja Vašeg računara.

Pristup Portalu

Portalu Katedre za medicinsku statistiku i informatiku pristupa se preko internet adrese: <http://statistika.mfub.bg.ac.rs>

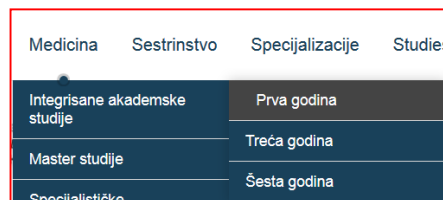
The screenshot shows the website interface with several key elements highlighted by red boxes and labels:

- Navigation Menu:** A horizontal menu at the top with items: Početna, Medicina, Sestrinstvo, Specijalizacije, Studies in English, Saradnja, Kontinuirana edukacija, O Katedri, and a search field (traži...).
- Medicina:** A red box highlights the 'Medicina' link in the navigation menu.
- studijski programi medicine:** A label points to the 'Medicina' link.
- korisni linkovi:** A red box highlights a sidebar section containing logos for 'UNIVERZITET U BEOGRADU MEDICINSKI FAKULTET', 'KOBSON', 'PubMed.gov', and 'THE COCHRANE LIBRARY'.
- najnovije vesti:** A label points to the 'Vesti' section on the right.
- Vesti:** A red box highlights the news section, which lists three items dated 29 September 2014 and 18 September 2014.
- Banner:** A central banner with the text 'Studije medicine' and various medical icons.
- Footer:** Three boxes at the bottom: 'Specijalizacija iz medicinske statistike i informatike', 'Uža specijalizacija iz medicinske informatike', and 'SAS statistike i informatike u medicini'.

Portal se sastoji iz dva dela, naslovne stranice i Moodle platforme. Na naslovnoj stranici Portala nalaze se informacije o predmetima i aktivnostima koje se obavljaju u okviru Katedre kao i linkovi za pristup. Moodle je platforma, odnosno, softverski paket čija je osnovna namena izrada i održavanje onlajn kurseva u okviru koncepta učenja na daljinu. Na Moodle platformi pod kursom se podrazumeva elektronska nastava iz nekog predmeta.

Pristup predmetu

Nakon učitavanja naslovne stranice Portala, kliknuti na: Medicina→Integrirane akademske studije→Prva godina i otvoriće se stranica predmeta **Primena informaciono-komunikacionih tehnologija u medicini**.



Sa leve strane stranice predmeta nalaze se linkovi za pristup elektronskom kursu i aktivnostima u okviru kursa.



The screenshot shows the course page for 'Primena informaciono-komunikacionih tehnologija u medicini'. The sidebar on the left contains a link 'link za prelazak na kurs' under the 'ELEKTRONSKA NASTAVA' section. The main content area displays course details: 'Specifikacija predmeta', 'Studijski program/studijski programi: Integrirane akademske studije medicine', 'Vrsta i nivo studija: Studije prvog i drugog stepena', 'Naziv predmeta: Primena informaciono-komunikacionih tehnologija u medicini', 'Nastavnik - rukovodilac: Doc. dr Nataša Milić', 'Status predmeta: obavezni', 'Broj ESPB: 2', and 'Uslov: nema'.

Klikom na link ELEKTRONSKA NASTAVA prelazi se u Internet učionicu Katedre za medicinsku statistiku i informatiku, gde je postavljen kurs iz predmeta.

Prijava na Portal

Prilikom prvog prijavljivanja na Portal neophodno je ukucati: korisničko ime i privremenu lozinku.

Korisničko ime za sve studente je ono koje se koristi za pristup studentskim servisima (elektronska prijava ispita). Korisničko ime je u formatu mdggnnnn (**md**-oznaka za osnovne studije, **gg**-zadnje dve cifre godine upisa studija, **bbbb**-broj indeksa sa četiri cifre, npr. 0256 za indeks broj 256). Za osnovne studije i broj indeksa 256/14, korisničko ime je **md140256**.

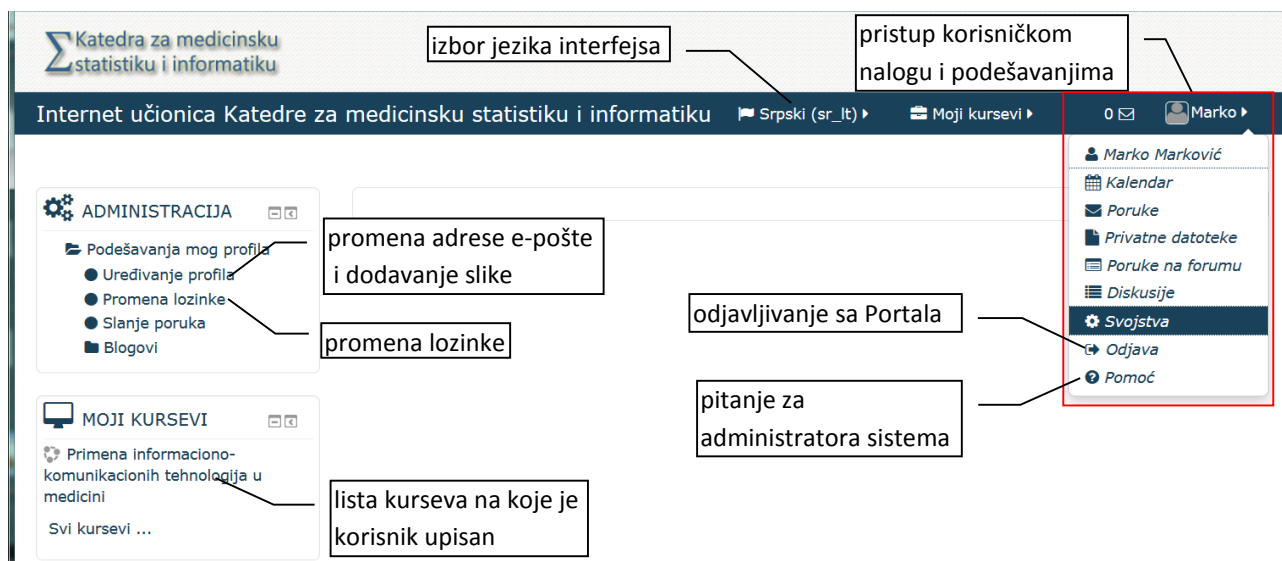
Privremena lozinka, za prvu prijavu, je JMBG (jedinstveni matični broj građana). Za studente koji nemaju JMBG lozinka za prvu prijavu je ista kao korisničko ime. Neophodno je prilikom prvog ulaska na Portal promeniti lozinku. Na stranici koja se otvorila ponovo ukucati privremenu lozinku i nakon toga u polje *Nova lozinka* ukucati novu lozinku koju samo Vi znate. Nova lozinka mora da ima 8 znakova i mora da se sastoji od velikih i malih slova i brojeva. U sledeće polje, ponovo ukucati novu lozinku i kliknuti na dugme *Sačuvaj promene*. Dobiće se obaveštenje da je lozinka promenjena, kliknuti na dugme *Nastavi*.

Na Portal se može prijaviti i preko

linka: <http://statistika.mfub.bg.ac.rs/html/moodle/login/index.php>



Nakon prijave, učitava se stranica Internet učionice Katedre za medicinsku statistiku i informatiku.



Uređivanje profila

Nakon prijave na sistem potrebno je urediti profil. To se postiže klikom na link *Uređivanje profila* sa leve strane prozora ili klikom na ime korisnika u desnom gornjem uglu, pa na link *Svojstva*.

Novootvorena stranica sadrži polja sa podacima korisnika. Obavezna polja su: Ime, Prezime i Adresa e-pošte.

Da bi se elektronska nastava neometano odvijala, i studenti dobijali povratne informacije o ispunjenim nastavnim obavezama, kao i obaveštenja o nastavi neophodno je da u okviru svog naloga imaju ukucanu ispravnu i aktivnu adresu e-pošte.

Prilikom otvaranja naloga automatska adresa e-pošte je Web mail nalog studenta (npr. md149999@student.mfub.bg.ac.rs). Studenti mogu koristiti Web mail nalog, a mogu ukucati i ličnu adresu e-pošte koju inače koriste (npr. marko.markovic@yahoo.com) i na koju žele da primaju obaveštenja sa Portala.

Zamena adrese e-pošte

U polje *Adresa e-pošte*, ukucati novu adresu e-pošte pa kliknuti na dugme *Ažuriraj profil*.

The screenshot shows a form titled 'Opšte' with three input fields: 'Ime*' with the value 'Marko', 'Prezime*' with the value 'Marković', and 'Adresa e-pošte*' with the value 'marko.markovic@yahoo.com'. A callout box points to the email field with the text 'ukucati ličnu adresu e-pošte na koju će se dobijati obaveštenja'.

U novom prozoru kliknuti na dugme *Nastavi*, čime se na ukucanu adresu šalje link za potvrdu ažuriranja.



Klikom na link za potvrdu promene adrese e-pošte, dobija se poruka u novom prozoru da je e-adresa uspešno promenjena, kliknuti na dugme *Nastavi* da bi se ušlo u profil korisnika.

Dodavanje slike korisnika

Studenti su dužni da uz svoj profil prikaže sliku. Za postavljanje slike kliknuti na link *Uređivanje profila*, pa kliknuti na link *Slika korisnika*, iz fajl menadžera prevući sliku i spustiti je u polje sa plavom strelicom. Nakon postavljanja slike kliknuti na *Ažuriraj profil*.



Slike moraju da zadovolje sledeće kriterijume:

1. Glava mora biti u krupnom planu
2. Položaj glave: uspravan, anfas (eventualno poluprofil)
3. Lice jasno vidljivo:
 - a. ne sme biti sakriveno drugim delovima tela npr. rukom, kosom ili naočarima za sunce,
 - b. lice mora biti osvetljeno spreda, i bez pozadinskog osvetljenja
4. Bez prisustva drugih osoba na slici
5. Slika mora imati dovoljan kvalitet da omogući prepoznavanje osobe o kojoj se radi
6. Odeća: u skladu sa kodeksom oblačenja na fakultetu

Naslovna stranica kursa

U delu *Moji kursevi* nalazi se spisak kurseva na koje je korisnik upisan. Klikom na naziv kursa učitava se stranica sa sadržajima.

Na naslovnoj stranici kursa sa leve strane nalaze blokovi sa aktivnostima, porukama i podešavanjima profila. U srednjem delu su dostupni materijali u vidu lekcija, seminarских radova i fajlova za preuzimanje. Sa desne strane su blokovi sa poljem za pretraživanje foruma i listama sa: najnovijim vestima, trenutno aktivnim korisnicima na Portalu i predstojećim događajima.

The screenshot shows the course page for 'Primena informaciono-komunikacionih tehnologija u medicini'. On the left sidebar, there are sections for 'AKTIVNOSTI' (Forumi, Lekcije, Resursi, Upitnici, Zadaci), 'PORUKE' (Nema poruka na čekanju), and 'ADMINISTRACIJA' (Podešavanja mog profila). The main content area is titled 'Tema 1' and lists several items: 'Elektronski resursi Medicinskog fakulteta', 'Web mail', 'Uputstvo za pristup servisu eStudent', and 'Alati informacionih i komunikacionih tehnologija u procesu učenja u medicini'. Callouts point to these items with labels: 'Forum: Imam pitanje... (za postavljanje pitanja ili rešavanje problema u vezi sa kursom)', 'Forum: Obaveštenja', 'Lekcija: Elektronski resursi Medicinskog fakulteta', and 'Materijali kursa koje je moguće preuzeti'. On the right, there are sections for 'PRETRAŽI FORUME', 'Najnovije vesti', 'ONLAIN KORISNICI', and 'PREDSTOJEĆI DOGAĐAJI'.

U okviru kursa *Primena informaciono-komunikacionih tehnologija u medicini* studenti imaju više tipova aktivnosti: lekcije, seminarські radovi i materijali za preuzimanje. Studenti su dužni da provežbaju sve lekcije i odrade sve seminarские radove.

Lekcije sadrže interaktivne materijale i startuju se klikom na naziv lekcije. Kretanje kroz lekciju može se odvijati klikom na dugme Prethodna stranica Sledeća stranica

Tokom lekcije od studenta se traži da pročita gradivo i odgovori na pitanja. Tačan odgovor na pitanje je neophodan za napredovanje kroz lekciju. U slučaju netačnog odgovora student ima pravo na nove pokušaje.

Tačna internet adresa Medicinskog fakulteta Univerziteta u Beogradu je:

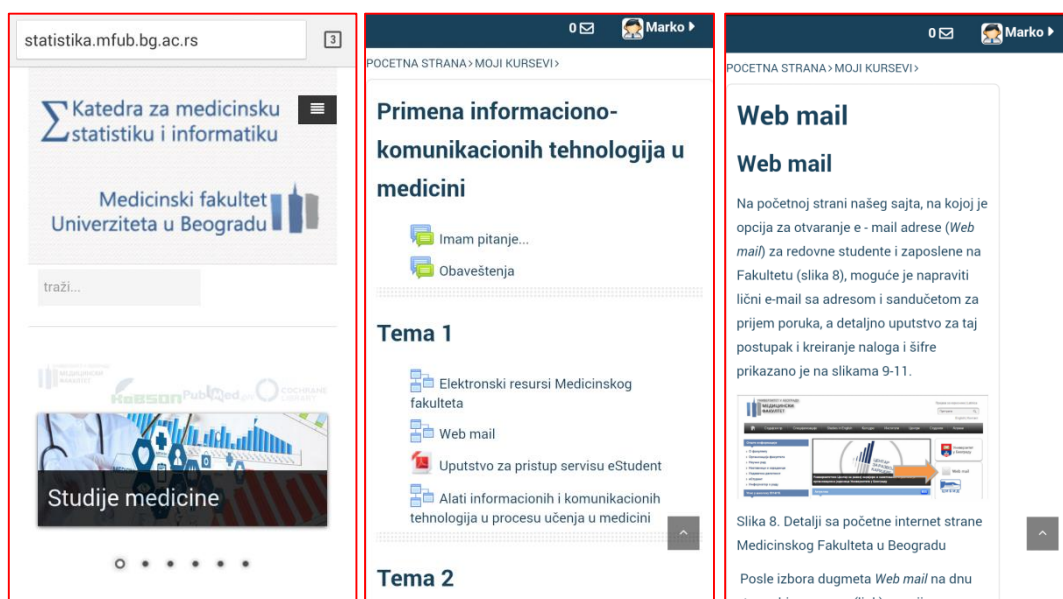
- <http://medicina.org>
- www.doktor.co.rs
- <http://medicinski.fakultet.bg.com>
- <http://mfub.bg.ac.rs>

Seminarські radovi su u obliku zadataka i upitnika. Detaljnije uputstvo za njihovo rešavanje je prikazano na kursu uz tekst rada.

Materijali za preuzimanje su u pdf formatu, sadrže uputstva i primere vezane za kurs. Mogu se preuzeti i sačuvati na računaru ili otvoriti u okviru prozora internet pretraživača.

Pristup Portalu sa mobilnih uređaja

Portal se može pristupiti sa različitih vrsta uređaja (PC ili laptop računar, tablet, pametni telefon). Materijali u okviru kursa su identični nezavisno sa kog uređaja se pristupa, sadržaj se prilagođava vrsti uređaja i njegovoj rezoluciji.



Forum

Ukoliko imate neko pitanje vezano za nastavne materijale u okviru kursa, možete ga postaviti na Opštem diskusionom forumu, u našem primeru **Imam pitanje...** Na pitanje će odgovoriti nastavnici Katedre za medicinsku statistiku i informatiku. Studenti takođe mogu dati odgovor ili komentar na postavljeno pitanje.

U okviru foruma **Obaveštenja** studenti dobijaju obaveštenja vezana za kurs.

Zaboravljena lozinka

Zaboravljena lozinka može se resetovati u okviru stranice za prijavu, klikom na link: **Zaboravili ste svoje korisničko ime ili lozinku?** Lozinka se može resetovati i preko sledećeg linka:

http://statistika.mfub.bg.ac.rs/html/moodle/login/forgot_password.php

U novootvorenom prozoru neophodno je da se ukuca tačno korisničko ime ili adresa elektronske pošte i klikne na dugme **Pretraga** pa na dugme **Nastavi**. Na adresu elektronske pošte, navedenu u profilu studenta, stići će e-mail sa linkom za resetovanje. Link je aktivan 30 minuta, nakon čega se briše pa se postupak resetovanja lozinke mora ponoviti.



Pitaj administratora

Sva pitanja tehničke prirode (problem sa nalogom, nepravilno prikazivanje lekcija, nemogućnost pristupanja lekcijama) mogu se uputiti administratoru sistema.

To se postiže klikom na ime korisnika, pa na padajućem meniju kliknuti na link *Pomoć* nakon čega će se otvoriti klijent za slanje e-mail poruke. Odabrali mail servis preko koga se šalje pitanje.

Odjava sa Portala

Sa portala se odjavljuje klikom na ime korisnika u desnom gornjem uglu, pa na link *Odjava*.